

## LED Intrepido 3CCT



Downlight dal design allungato utilizza una sorgente luminosa COB ad alta luminosità, lo speciale design della lente ottica e del riflettore offre un'emissione luminosa uniforme e un effetto antiabbagliamento ridotto.

Il corpo lampada può essere estratto a piacere e ruotato orizzontalmente di 350 gradi e basculato di  $\pm 20$  gradi per soddisfare le esigenze di illuminazione di più applicazioni. Il modulo ad incasso profondo riduce l'abbagliamento e offre un'esperienza visiva confortevole. possibilità di scelta della temperatura 3CCT con regolazione tramite un dip switch integrato con interruttore a scorrimento.

**Rotazione:** orizzontale di 350 gradi e verticale di 20 gradi.

**Corpo:** in alluminio AL6063 con ottima gestione termica.

**Verniciatura:** di tipo poliestere eseguita a polvere bianco RAL9016, nero RAL 9005.

**Installazione:** incasso a soffitto.

**Ottica:** estraibile totalmente.

**Conforme alla norma:** EN60598-1, RG0 nessun rischio fotobiologico ai fini della norma EN62471.

**LED:** mantenimento del flusso luminoso minimo al 80%: L80B20 > 50.000h.

**Driver:** non incluso.

*This elongated Downlight uses a high-brightness COB light source. The special design of the optical lens and reflector provides uniform light output and reduced glare.*

*The lamp body can be freely extended and rotated horizontally 350 degrees and tilted  $\pm 20$  degrees to meet the lighting needs of multiple applications. The deep recessed module reduces glare and offers a comfortable viewing experience. 3CCT color temperature selection is available via an integrated dip switch with a slider.*

**Rotation:** 350 degrees horizontally and 20 degrees vertically.

**Body:** AL6063 aluminum with excellent thermal management.

**Coating:** polyester powder coating, white RAL9016, black RAL9005.


**Installation:** recessed ceiling.

**Optic:** fully extendable.

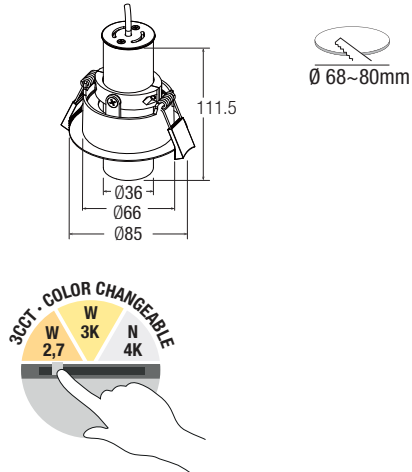
**According to standard:** EN60598-1, RG0, no photobiological risk according to standard EN62471.

**LED:** Minimum luminous flux maintenance at 80%: L80B20 > 50,000h.

**Driver:** not included.



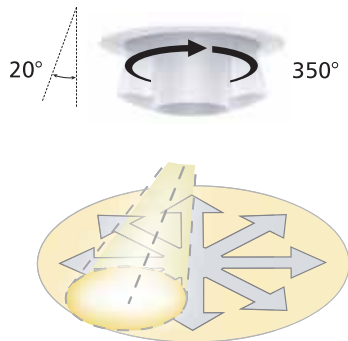
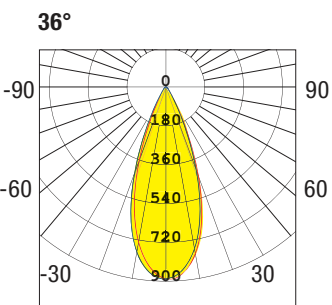
### LED intrepido 3CCT - white



### LED intrepido 3CCT - Black



	W max		mA	Lm output		K			pcs	Kg	S+L
<b>B</b>	6	COB	150	540~620	36°	2700	3000	4000	001	0,37	INT6WWH36R3CT
<b>N</b>	6	COB	150	540~620	36°	2700	3000	4000	001	0,37	INT6WBL36R3CT



### Scelta driver LED (non incluso) - LED Power supply choice (not included)



**RN7136**  
Coprimeretti NON INCLUSI  
Terminal cover NOT INCLUDED

**RN7136DA**  
Coprimeretti INCLUSI  
Terminal cover INCLUDED



**Cod. 65151LED80CP3**  
Kit emergenza 3W - 3h/12% 180÷250 Vac  
180÷250 Vac - 3h/12% - 3W emergency kit

**Cod. RP0714CP3 - AUTOTEST**  
Kit emergenza 3W - 3h/12% 180÷250 Vac  
180÷250 Vac - 3h/12% - 3W emergency kit